




Logo entreprise	NOTICE DE POSTE	Date et version de la fiche
		Version n° Date:
Adresse	PROCESSUS N°	
	Processus	sous aspiration sous humidification
Matériels de protection		Illustration
EPC Aspirateur THE H 13 Pulvérisateur à eau Réserve d'eau Gel	EPI Protection respiratoire Protection auditive Gants anti-coupures Lunettes Casque Bottes de sécurité Combinaison étanche aux projections	
Equipements utilisés	Outils mécanisés	Outils manuels
Phases de travail	Dangers/ Risques	Prévention
Préparation de chantier		
Intervention		
Repli de chantier		
Empoussièrément attendu	Chantiers de référence	
Numéros d'urgence	  	
Secouristes du Travail		
Consignes en cas d'urgence		
Règles d'hygiène		

	NOTICE DE POSTE	Date et version de la fiche
Rue du Filtre Absolu, 44200 HEPA		Version n°1 Date: 10/09/2019
	PROCESSUS N°01	
	Tronçonnage de matériaux <input type="checkbox"/> sous aspiration <input checked="" type="checkbox"/> sous humidification	
Matériels de protection		Illustration
EPC <input type="checkbox"/> Aspirateur THE H 13 <input type="checkbox"/> Pulvérisateur à eau <input checked="" type="checkbox"/> Réserve d'eau 15L <input type="checkbox"/> Gel	EPI <input checked="" type="checkbox"/> Protection respiratoire : FFP3 <input checked="" type="checkbox"/> Protection auditive <input checked="" type="checkbox"/> Gants anti-coupures <input checked="" type="checkbox"/> Lunettes <input checked="" type="checkbox"/> Casque <input checked="" type="checkbox"/> Bottes de sécurité <input checked="" type="checkbox"/> Combinaison étanche aux projections	
Equipements utilisés	Outils mécanisés	Outils manuels
Chariot de manutention	Tronçonneuse thermique	Réserve d'eau avec pompe
Phases de travail	Dangers/ Risques	Prévention
Préparation de chantier	Heurt avec engins / véhicules	- Baliser la zone - Porter des vêtements haute visibilité
	Electricité / gaz	- Repérer les réseaux environnants en amont
	Port de charges : lombalgies	- Utiliser les chariots de transport
Intervention	Silice : inhalation de poussières	- Vérifier la présence d'eau en quantité suffisante - Porter les EPI indiqués - Respecter le mode opératoire
	Coupure / sectionnement	- Vérifier la présence et le fonctionnement des carters - Assurer une position stable dans un environnement dégagé
	Vibrations et bruit	- Organiser le temps de travail pour limiter les expositions - Choisir le matériel le moins bruyant et le moins vibrant
Repli de chantier	Port de charges: lombalgies	- Utiliser les chariots de transport
Empoussièrement attendu	Chantiers de référence	< 1 mg/m ³
Numéros d'urgences	<div style="display: flex; justify-content: space-around; align-items: center;"> <div style="background-color: orange; color: white; padding: 5px; border-radius: 5px; text-align: center;">15 SAMU</div> <div style="background-color: green; color: white; padding: 5px; border-radius: 5px; text-align: center;">18 POMPIERS</div> <div style="background-color: blue; color: white; padding: 5px; border-radius: 5px; text-align: center;">112 NUMERO URGENCE EUROPÉEN</div> </div>	
Secouristes du Travail	M. MARTIN 06 07 08 09 10	
Consignes en cas d'urgence	Indiquer les consignes en cas de situations accidentelles ou renvoyer vers des fiches réflexes adaptées à chaque type d'accident.	
Règles d'hygiène	Personnel rasé pour l'étanchéité du masque. Ne pas manger, boire, fumer, mâcher du chewing-gum sur le chantier.	